


Warenfluss von inländisch produzierter Milch

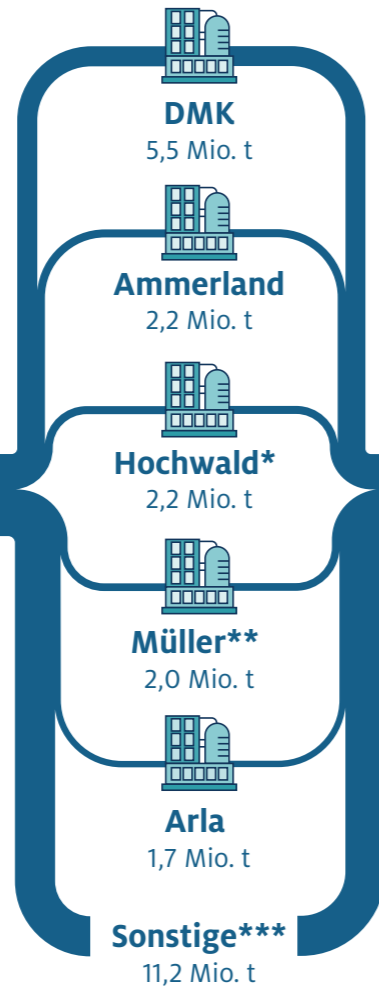
MILCH- VIEHHALTER

50.581 Milchviehhalter (2023)
32,6 Mio. t erzeugte Milch

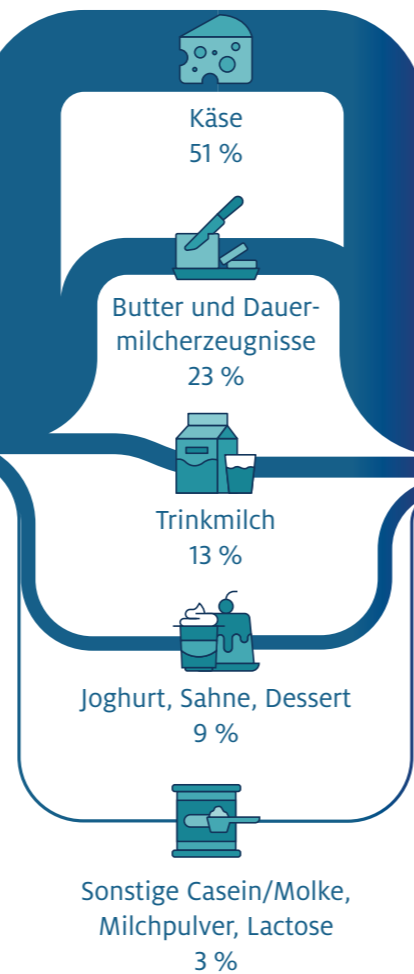


MOLKEREIEN

32,4 Mio. t an Molkereien gelieferte Milch



Verarbeitung



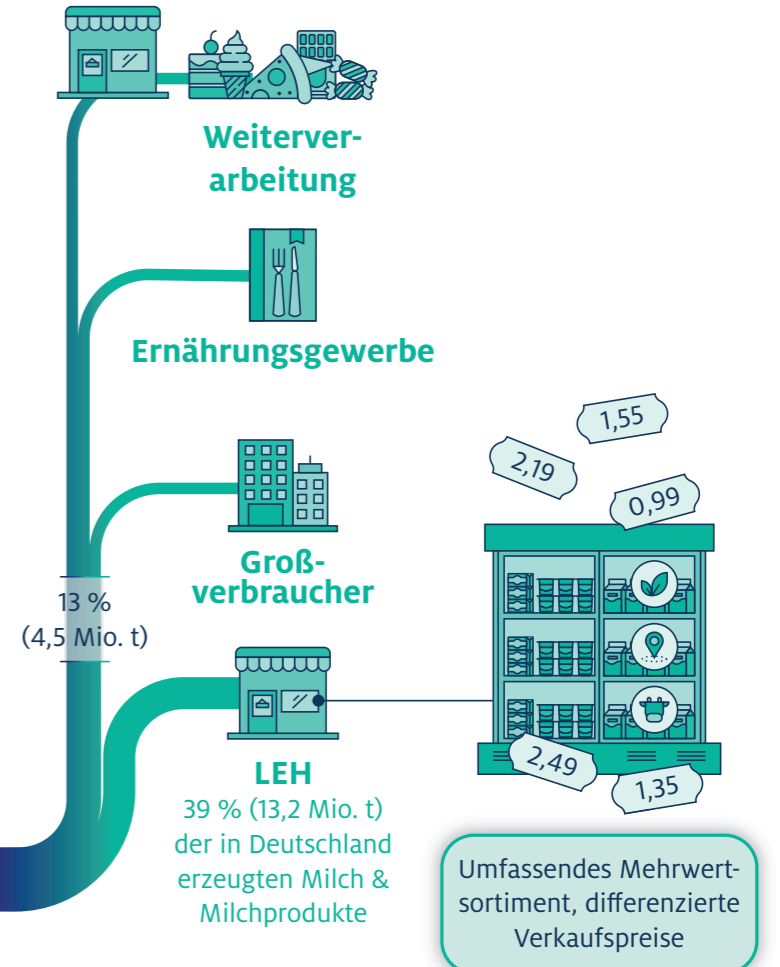
EXPORT- UND INLANDSMARKT

Weltmarkt beeinflusst Milchpreis
in Deutschland erheblich



INDUSTRIE & VERTRIEBSKANÄLE

Der LEH stellt einen von vielen
Vertriebskanälen dar



Milchgeld in Höhe von
14,8 Mrd. € in 2023

Umsatz deutscher Molkereien
35,9 Mrd. € in 2023

Andienungspflichten, fehlende Vertragsbeziehungen und nachträgliche
Preisermittlungen führen die Erzeuger in die Abhängigkeit.

* einschl. Lüneburg; ** Schätzungen des ife, da keine Angaben vorhanden;
*** eigene Berechnung, ohne Berücksichtigung von Hochland SE und Lactalis Deutschland GmbH; **** Abweichungen von 100 % sind rundungsbedingt
Quellen: Agrarheute (2023), Bundesanstalt für Landwirtschaft und Ernährung (2024), Bundeskartellamt (2017), Deutsche Molkereizeitung (2024),
Grundlagen zur Preisbildung auf dem deutschen Milchmarkt (Thiele et al., ife Institut für Ernährungswirtschaft Kiel, 2019), Handelsverband Deutschland (2024),
Milchindustrie.de (2023), MIV Geschäftsbericht 2023/2024 (Milchindustrie-Verband e. V. 2024)