


# Warenfluss von inländisch produzierter Milch

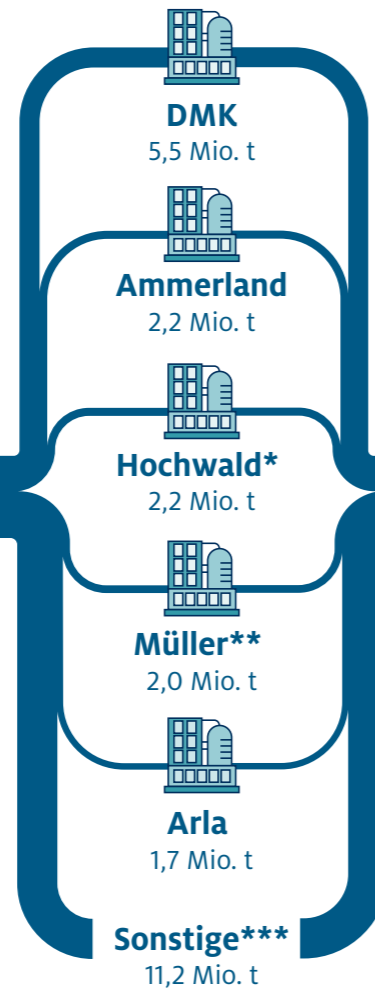
## MILCH- VIEHHALTER

48.649 Milchviehhalter (2024)  
31,3 Mio. t erzeugte Milch

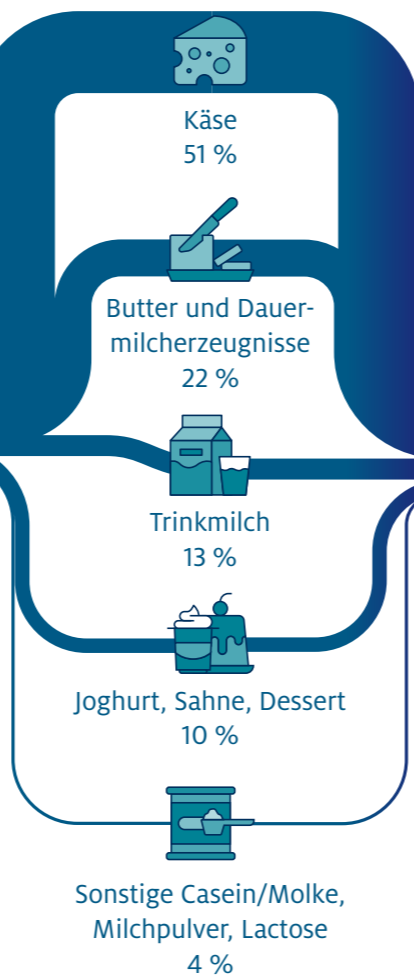


## MOLKEREIEN

32,2 Mio. t an Molkereien gelieferte Milch



## Verarbeitung



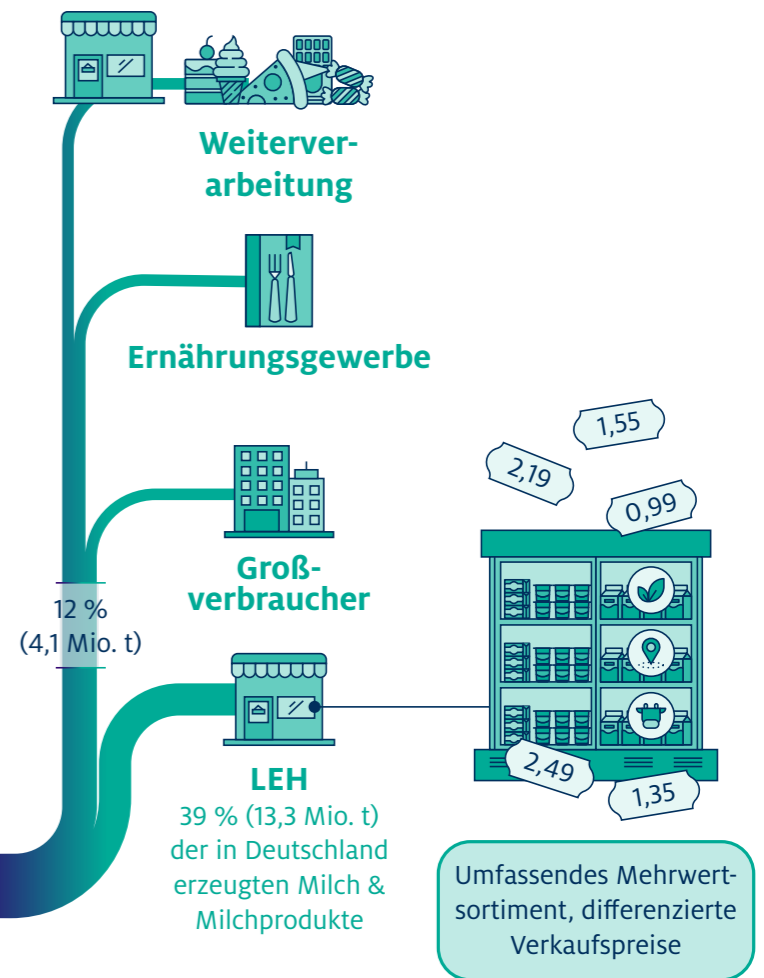
## EXPORT- UND INLANDSMARKT

Weltmarkt beeinflusst Milchpreis  
in Deutschland erheblich



## INDUSTRIE & VERTRIEBSKANÄLE

Der LEH stellt einen von vielen  
Vertriebskanälen dar



Milchgeld in Höhe von  
**15,4 Mrd. €** in 2024

Umsatz deutscher Molkereien  
**37,1 Mrd. €** in 2024

Lange Kündigungsfristen für Lieferverträge und nachträgliche Preisfestsetzungen für Rohmilchliefereien können den Molkerei-Wechsel für Erzeuger einschränken

\*\*\* eigene Berechnung, ohne Berücksichtigung von Hochland SE und Lactalis Deutschland GmbH; \*\*\*\* Abweichungen von 100 % sind rundungsbedingt  
Quellen: Agrarheute (2023), Bundesanstalt für Landwirtschaft und Ernährung (2024), Bundeskartellamt (2017), Deutsche Molkereizeitung (2024), Grundlagen zur Preisbildung auf dem deutschen Milchmarkt (Thiele et al., ife Institut für Ernährungswirtschaft Kiel, 2019), Handelsverband Deutschland (2024), Milchindustrie.de (2023), MIV Geschäftsbericht 2024/2025, Milchindustrie-Verband e. V. (2025)